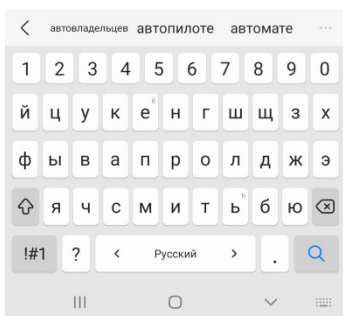
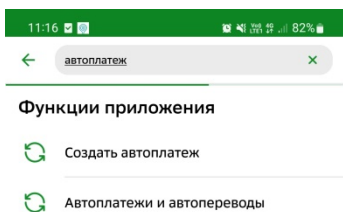
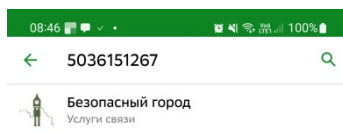
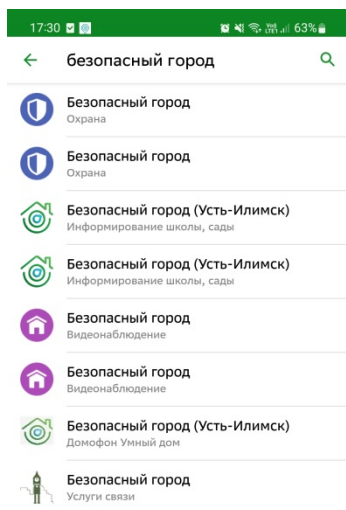


Создание шаблона автоплатежа в СберБанк Онлайн

1. Войдите в СберБанк Онлайн
2. В поиске введите автоплатеж



3. Нажмите Создать автоплатеж
4. В строке поиска наберите слово безопасный город или 5036151267 (ИНН)



5. Выберите Безопасный город Услуги связи

6. Введите номер лицевого счета

11:20 81%

← Создание автоплатежа

Лицевой счет X

Введите Лицевой счет, не менее 0 и не более 20 символов

Оплата с МБФ

Продолжить

7. Настройте автоплатеж:

Тип платежа - Регулярный на фиксированную сумму

Периодичность оплаты – раз в месяц

Сумма – размер абонентской платы

12:33 75%

← Создание автоплатежа

Настройки

Тип автоплатежа
Регулярный на фиксированную сумму

Периодичность оплаты
Раз в месяц

Дата первого платежа
20 окт 2022

Сумма платежа
225 Р

Название автоплатежа
Безопасный город

Реквизиты

Подтвердить

Нажмите Продолжить

8. Нажмите Подтвердить

Автоплатеж создан.